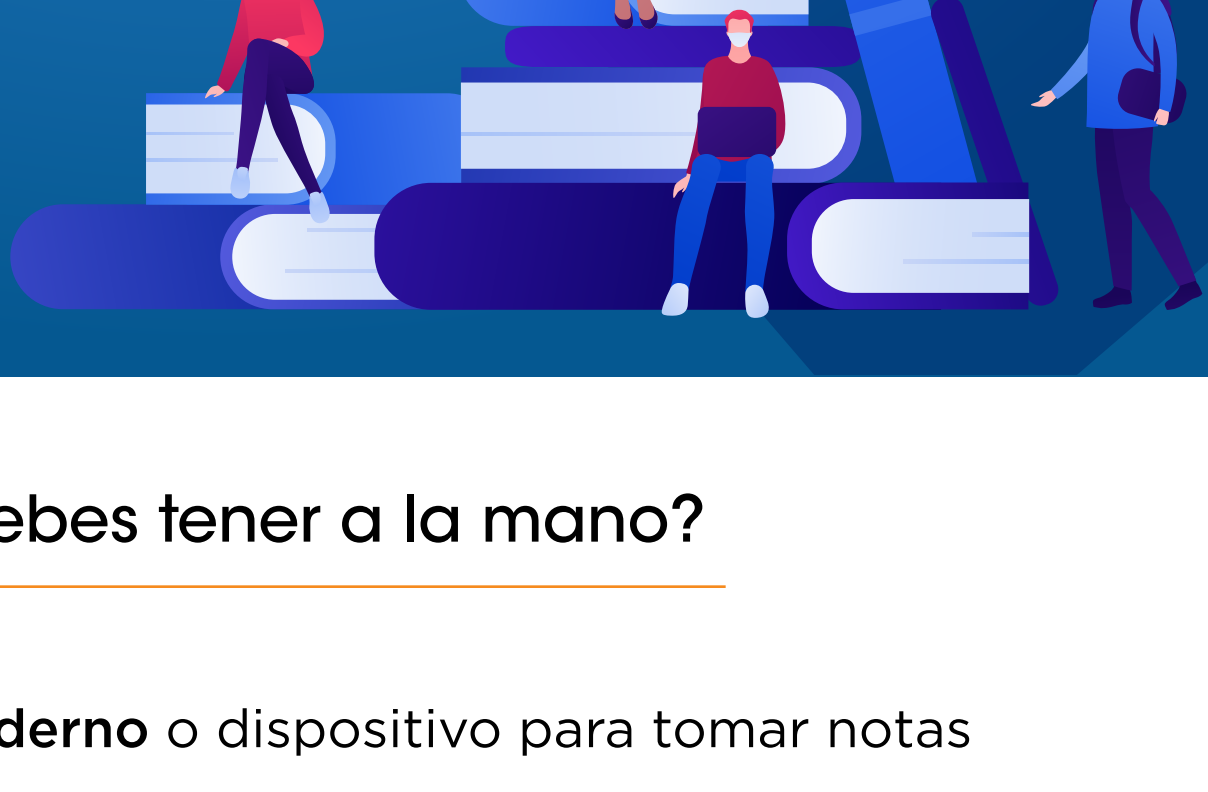


# LISTOS PARA EL RETORNO SEGURO

## Guía para realizar el curso CLIMSS

► Educación Media Superior



### ¿Qué debes tener a la mano?



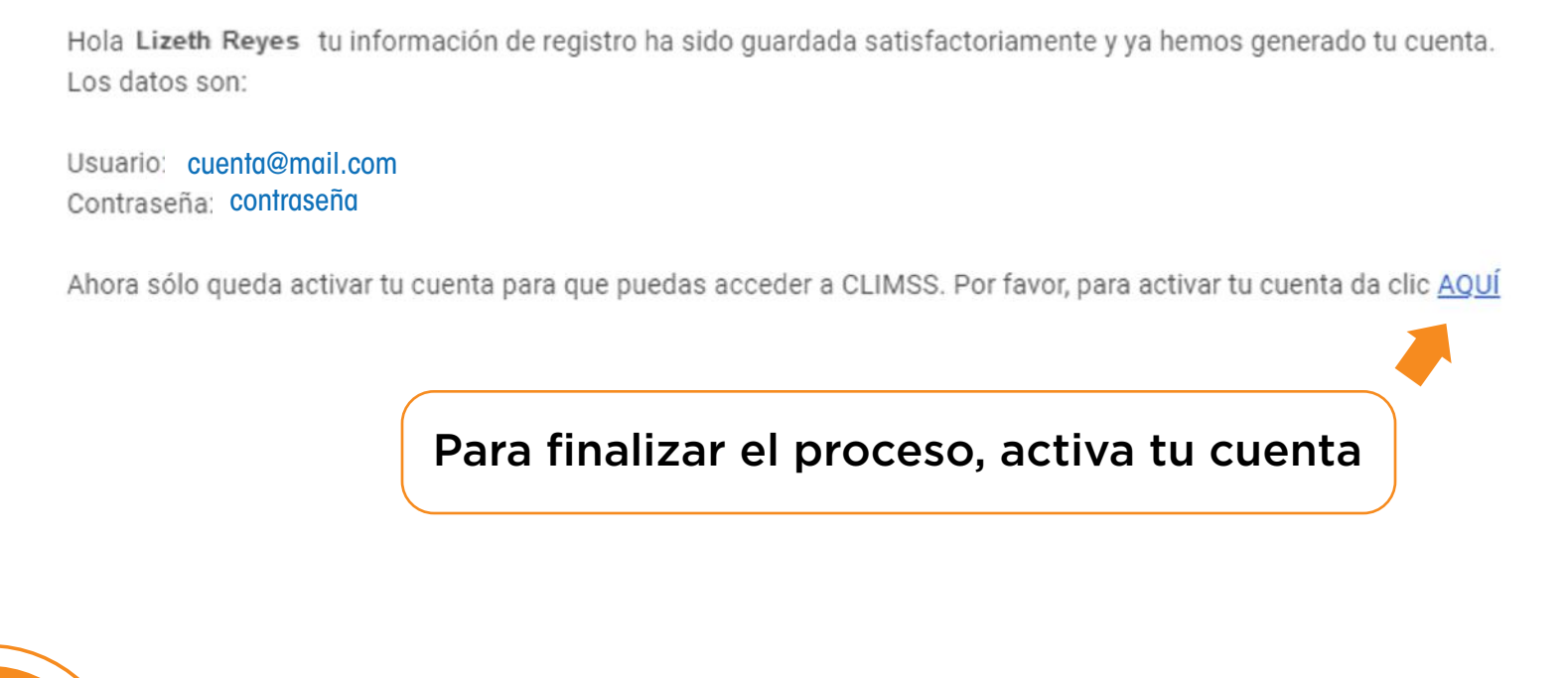
- Un **cuaderno** o dispositivo para tomar notas importantes.
- Una **cuenta de correo electrónico** personal activa distinta a la de my.unitec.
- Tu **CURP**. Si no la tienes puedes obtenerla con tus datos personales en: <https://www.gob.mx/curp/>

1

Entra a <https://climss.imss.gob.mx/>

Ingresar a la opción “Regístrate”

Al dar clic en “Enviar”, la plataforma CLIMSS te enviará tu usuario y contraseña a la cuenta de correo electrónico que especificaste en el formulario, a través de un mensaje como este:



Para finalizar el proceso, activa tu cuenta

2


Inicia sesión en la plataforma CLIMSS

Al activar tu cuenta te llevará de a la página de inicio de sesión de la plataforma CLIMSS.

3

Encuentra tu curso

Al ingresar, para encontrar tu curso da clic en “Oferta disponible”.



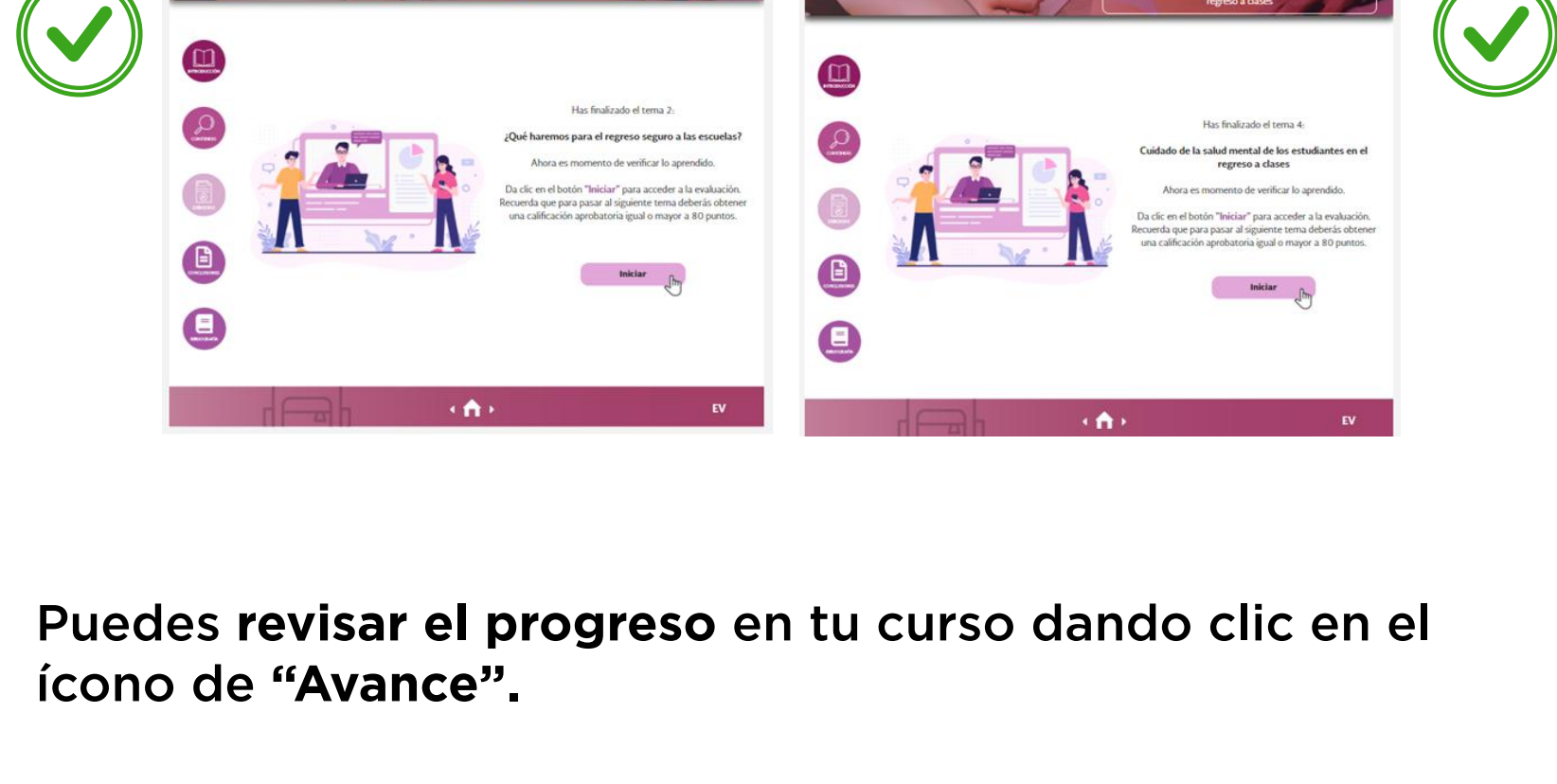
- Busca el curso titulado “**Educación Media Superior: Retorno Seguro**”
- Da clic en “**Inscribirme**”

La primera vez que ingresas al curso, deberás contestar un cuestionario diagnóstico antes de iniciarlo.

4

Realiza y completa el curso

Para poder avanzar, deberás responder las evaluaciones de cada tema:



Puedes revisar el progreso en tu curso dando clic en el ícono de “Avance”.

Tema	Calif	Aprobó
T1   El comportamiento del virus SARS-CoV-2	100	✓
T2   ¿Qué hacemos para el regreso seguro a las escuelas?	100	✓
T3   Sistema de monitoreo de las escuelas	100	✓
T4   Cuidado de la salud mental de los estudiantes en el regreso a clases	100	✓
<b>Promedio final:</b>	<b>100</b>	<b>✓</b>

Botón “Avance”

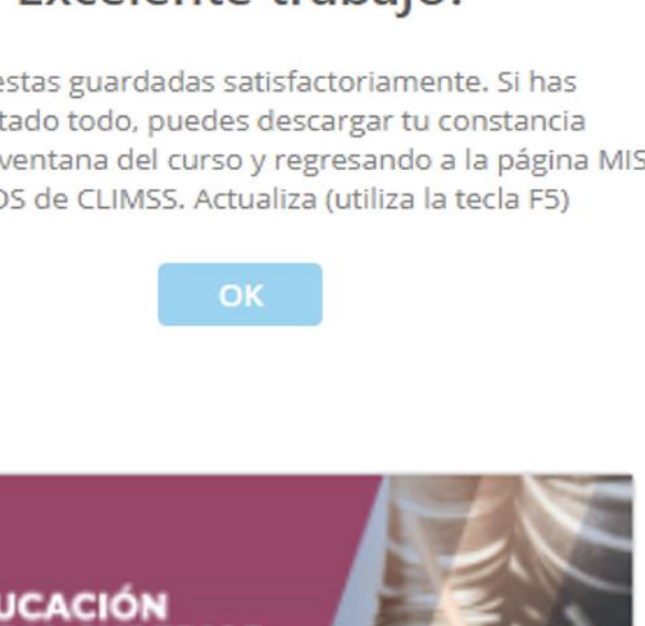
Recuerda que para obtener la constancia del curso, tu promedio final deberá ser mínimo 80.

Una vez que hayas terminado los cuatro temas del curso, deberás responder el “Cuestionario Post”, para corroborar tus aprendizajes.

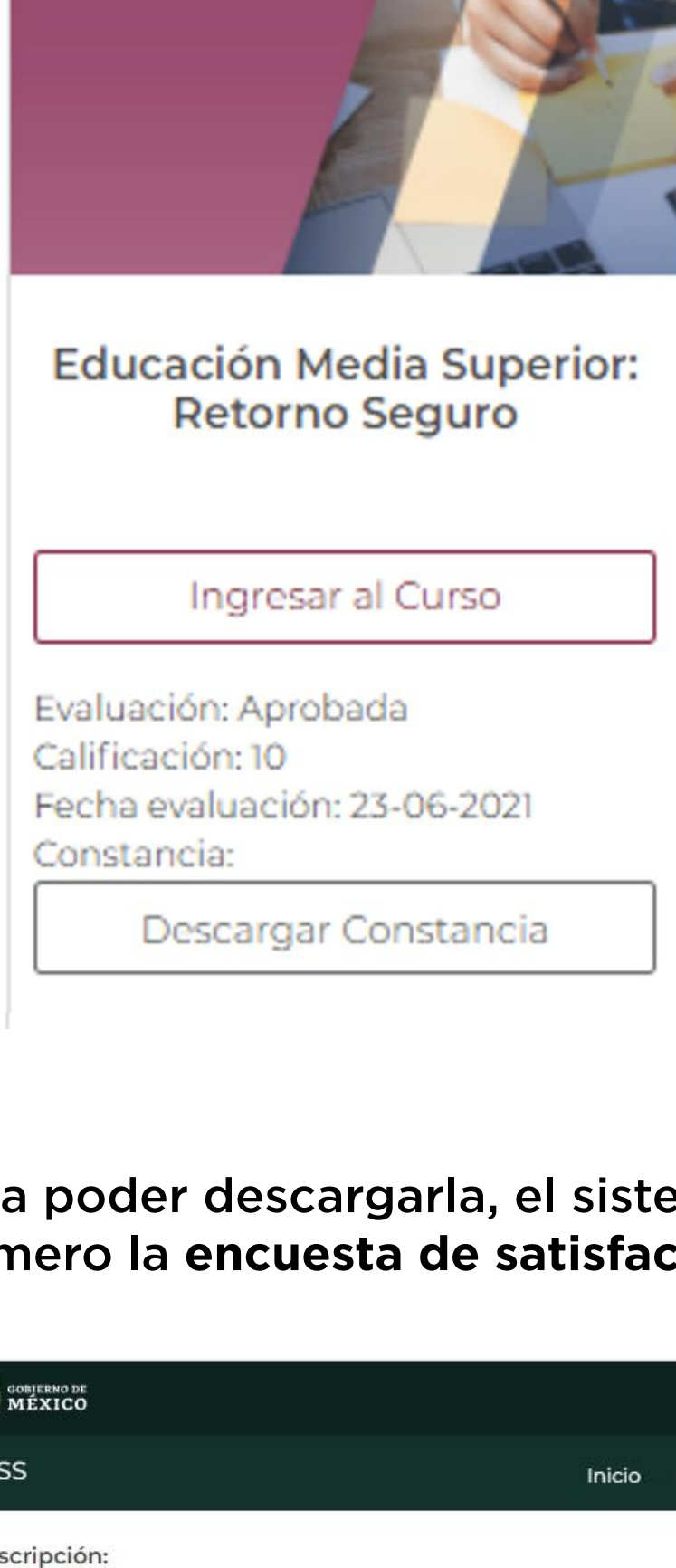
Es necesario contestar el “Cuestionario Post” para finalizar completamente el curso.

5

Descarga tu constancia



Al responder satisfactoriamente el cuestionario final, la plataforma te notificará que haz concluido el curso.



Ahora regresa a la página inicial de la plataforma CLIMSS y actualízala oprimiendo F5 en tu teclado y da clic en “**Descargar Constancia**”

Para poder descargarla, el sistema te pedirá que respondas primero la encuesta de satisfacción.

Listo, descarga tu constancia y guárdala en PDF como **CLIMSS + Matricula + APELLIDOS** y envíala por correo electrónico a tu director académico desde tu cuenta de my.unitec.



Finalmente te confirmarán de recibido y **¡estarás listo para el retorno seguro!**